




ESTADOS FINANCIEROS
PROCMDX, S.A. DE C.V.
ESTADO DE SITUACIÓN FINANCIERA COMPARATIVO
(CIFRAS A PESOS)

	AL 30 DE SEPTIEMBRE DE		VARIACIÓN	
	2018	2017	IMPORTE	PORCENTAJE
ACTIVO				
ACTIVO CIRCULANTE				
Efectivo y Equivalentes	1,674,062	18,303	1,655,759	9046%
Derechos a Recibir Efectivo o Equivalentes	21,812,348	23,114,368	(1,302,020)	-6%
Derechos a Recibir Bienes o Servicios				
Inventarios				
Almacenes				
Estimación por Pérdida o Deterioro de Activos Circulantes				
Otros Activos Circulantes				
TOTAL DE ACTIVOS CIRCULANTES	23,486,410	23,132,671	353,739	2%
ACTIVO NO CIRCULANTE				
Inversiones Financieras a Largo Plazo				
Derechos a Recibir Efectivo o Equivalentes a Largo Plazo				
Bienes Inmuebles, Infraestructura y Construcciones en Proceso	1,197,273,715	1,197,273,715		
Bienes Muebles	2,573,780	2,573,780		
Activos Intangibles				
Depreciación, Deterioro y Amortización Acumulada de Bienes	(2,422,188)	(2,242,724)	(179,464)	8%
Activos Diferidos				
Estimación por Pérdida o Deterioro de Activos No Circulantes				
Otros Activos No Circulantes				
TOTAL DE ACTIVOS NO CIRCULANTES	1,197,425,307	1,197,604,771	(179,464)	0%
TOTAL DE ACTIVO	1,220,911,717	1,220,737,442	174,275	0%
PASIVO				
PASIVO CIRCULANTE				
Cuentas por Pagar a Corto Plazo	3,671,648	4,696,272	(1,024,624)	-22%
Documentos por Pagar a Corto Plazo				
Porción a Corto Plazo de la Deuda Pública a Largo Plazo				
Títulos y Valores a Corto Plazo				
Pasivos Diferidos a Corto Plazo				
Fondos y Bienes de Terceros en Garantía y/o Administración a Corto Plazo				
Provisiones a Corto Plazo	9	9		
Otros Pasivos a Corto Plazo				
TOTAL DE PASIVOS CIRCULANTES	3,671,657	4,696,281	(1,024,624)	-22%
PASIVO NO CIRCULANTE				
Cuentas por Pagar a Largo Plazo				
Documentos por Pagar a Largo Plazo				
Deuda Pública a Largo Plazo				
Pasivos Diferidos a Largo Plazo				
Fondos y Bienes de Terceros en Garantía y/o Administración a Largo Plazo				
Provisiones a Largo Plazo				
TOTAL DE PASIVOS NO CIRCULANTES				
TOTAL DE PASIVO	3,671,657	4,696,281	(1,024,624)	-22%
HACIENDA PÚBLICA / PATRIMONIO				
HACIENDA PÚBLICA / PATRIMONIO CONTRIBUIDO				
Aportaciones	1,232,323,122	1,232,323,122		
Donaciones de Capital	35,040,000	35,040,000		
Actualización de la Hacienda Pública/Patrimonio	1,197,283,122	1,197,283,122		
HACIENDA PÚBLICA / PATRIMONIO GENERADO				
Resultados del Ejercicio (Ahorro / Desahorro)	(15,083,062)	(16,281,961)	1,198,899	-7%
Resultados de Ejercicios Anteriores	(1,376,668)	6,427,172	(7,803,840)	-121%
Revalúos	(13,706,394)	(22,709,133)	9,002,739	-40%
Reservas				
Rectificaciones de Resultados de Ejercicios Anteriores				
EXCESO O INSUFICIENCIA EN LA ACT. DE LA HDA. PÚBLICA/PATRIMONIO				
Resultado por Posición Monetaria				
Resultado por Tenencia de Activos No Monetarios				
TOTAL HACIENDA PÚBLICA/PATRIMONIO	1,217,240,060	1,216,041,161	1,198,899	0%
TOTAL DEL PASIVO Y HACIENDA PÚBLICA/PATRIMONIO	1,220,911,717	1,220,737,442	174,275	0%
<hr/>				
DIRECTOR DE CONTROL Y GESTIÓN ADMINISTRATIVA	DIRECTOR EJECUTIVO DE ADMINISTRACIÓN	DIRECTOR EJECUTIVO DE ADMINISTRACIÓN		
				
MIRIAM GUILLEN OLIVO	MIGUEL ANGEL OSORIO SANTIAGO	MIGUEL ANGEL OSORIO SANTIAGO		
"BAJO PROTESTA DE DECIR VERDAD DECLARAMOS QUE LOS ESTADOS FINANCIEROS Y SUS NOTAS SON RAZONABLEMENTE CORRECTOS Y SON RESPONSABILIDAD DEL EMISOR"				